

『鳥取県グリーン商品』認定製品



リサイクル  
**R**ブロック

# クリーンパネル



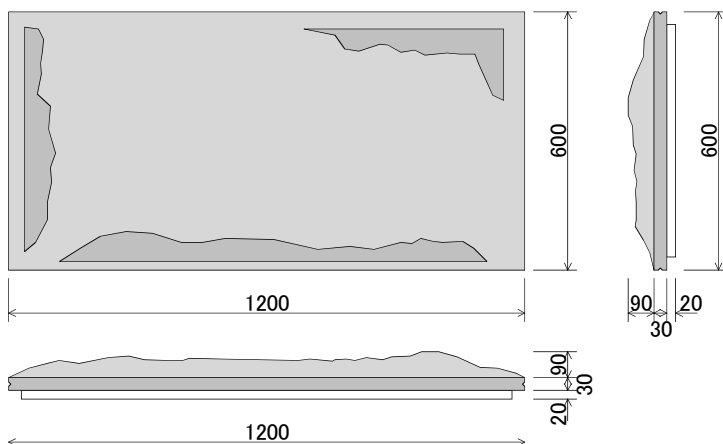
郡家コンクリート工業株式会社

# クリーンパネル

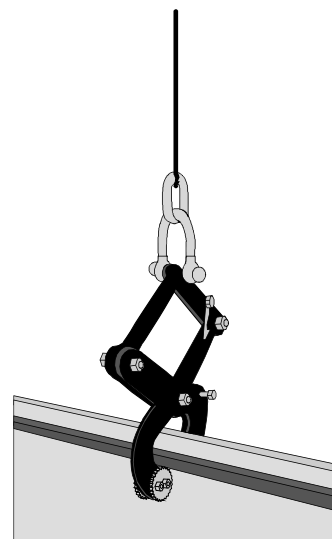
## 特長

- 埋込型枠であるため、型枠脱型の手間が省け、現場における廃棄物の発生が大幅に減少します。
- 型枠の中に支保工となるアングル・メッシュが内蔵され、内側より引っ張って取り付けることができます。そのため、現場によっては足場不要になります。
- ブロック表面は工夫された凹凸があり、周囲の環境に調和します。

【製品図：基本型（化粧アリ）】

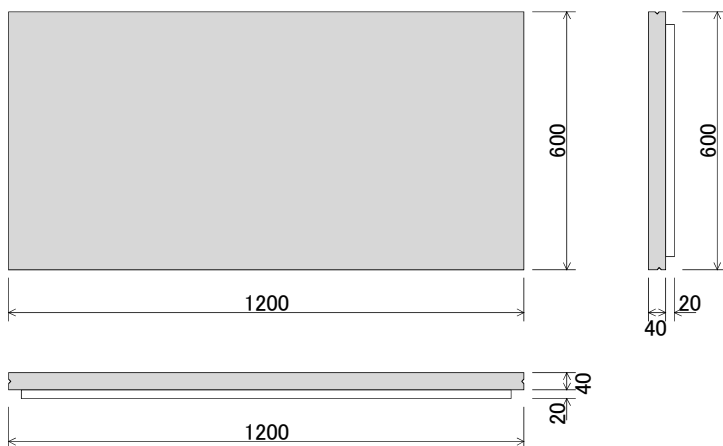


【吊り上げ方法】



吊具仕様部分拡大

【製品図：基本型（化粧ナシ）】



【規格寸法】

呼び名	幅 (mm)	長さ (mm)	厚さ (mm)	参考 重量 (kg)
化粧アリ基本型	1,200	600	90/30	100
化粧アリ 半型	600	600	90/30	50
化粧ナシ基本型	1,200	600	40	70
化粧ナシ 半型	600	600	40	35



製品（化粧アリ）

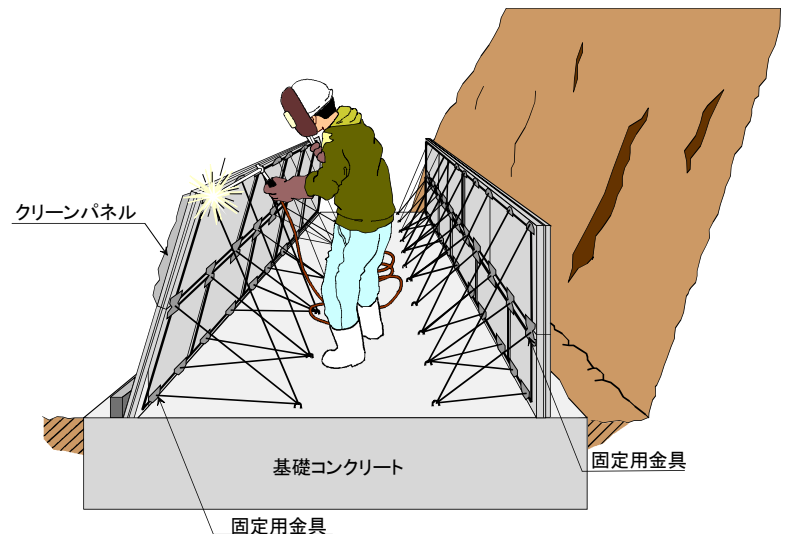


施工中



### 施工方法

- 1) 床掘完了後、600mmピッチでアンカーを差し込みながら基礎コンクリートを打設する。(厚100mm以上)。
- 2) (墨出し作業)面合わせの為、墨糸にてラインを引く。
- 3) 製品をラインに合わせて配置。
- 4) 天端用固定金具を左右下段に取り付ける。  
(金属のボルトネジは軽く止まる程度)
- 5) 勾配を確認しながら、固定用金具のアンカー部と基礎コンクリートのアンカー部を溶接。  
(強度低下の恐れがある為、必要以上に溶接しない)
- 6) 同様の作業を製品ジョイント金具にも行う。  
(一枚の製品につき8ヶ所止め)
- 7) 2～3段積み上がった段階で生コン打設。  
(生コン高は1500mm以下)



【施工歩掛り/100 m<sup>2</sup>当り(化粧アリ)】

名称	規格	数量	単位	摘要
コンクリートパネル	1200×600×90/30 <sup>(化粧アリ)</sup>	138.8	枚	基本 0.72 m <sup>2</sup> 、半 0.36 m <sup>2</sup>
世話役		2.8	人	
型枠工		1.8	人	
普通作業員		7.8	人	
溶接工		5.5	人	
トラッククレーン	4.8～4.9t吊	1.6	日	
諸雑費		6.0	%	
計				
1 m <sup>2</sup> 当り				



# 安全上の注意

ご使用の前に必ずお読みください。

この説明書では、危険をその内容・程度に応じ、次の表示をしております。安全にご使用いただくために、この取扱説明書の内容を施工前に、工事に携わる全ての方に伝えていただき、ご理解いただけるようお願い致します。



**警告**

この表示を無視して誤った取扱をすると、人が死亡、または重傷を負う可能性が想定される内容をしめします。





この記号は、禁止の行為であることを告げるものです。(～してはいけません。)



**警告** 製品が落下したときに大事に至らないように、次の事項をお守りください。

- ⊘ 吊り上げ中、製品の下に入ることは厳禁です。  
〈製品が落下した時に、死亡事故の恐れがあります。〉
- ◆ 吊り上げ状態は、最低限の必要な時間にしてください。
- ◆ 吊り上げ状態でしばらく置かなければならないときには、地面より最低限の高さにしてください。
- ◆ 吊り上げ時は、決められた最低限の人以外は、製品には近づかないでください。



- ◆ 作業者は互いに声を掛け合い、安全に細心の注意を払ってください。
- ◆ 吊り上げ、移動の高さは、地面より最低限の高さにしてください。
- ⊘ 製品の反転をする時は、製品が落下しても支障のない位置で行い、吊り金具側には立たないでください。

〈ワイヤーや吊り金具がハネたり、製品が横転して事故の原因になることがあります。〉



**警告** その他事故防止のため、次の事項をお守りください。

- ◆ 据え付け完了まで、ワイヤーや吊り金具を外さないでください。  
〈据え付け完了前にワイヤーや吊り金具を外して作業すると、重心が前にかたより、製品が横転し、事故の原因になることがあります。〉
- ◆ 吊り上げ前に、吊りワイヤー・ビームに十分な強度があること、ワイヤーのすり減り、バラ発生等の摩耗がないことを確認してください。  
〈吊り具に摩耗があると事故の原因になります。〉



- ◆ 作業完了時、ワイヤーや吊り具を外すときには、周囲に人がいないことを確認してください。  
〈ワイヤーや吊り具がハネて、事故の原因になることがあります。〉
- ◆ 吊り上げは、資格を持った人の操作するクレーンで行ってください。  
〈資格のない人が作業しますと、事故の原因になります。〉
- ◆ クレーンへの指示は決められた人が一人で合図してください。  
〈複数の人が合図しますと、現場が混乱し、事故の原因になります。〉

お問い合わせ

## 郡家コンクリート工業株式会社

本 社 〒680-0433 鳥取県八頭郡八頭町山上363-17  
TEL.(0858)73-0500 FAX.(0858)73-0535  
生コン工場 〒680-0427 鳥取県八頭郡八頭町奥谷206-1  
TEL.(0858)72-1154 FAX.(0858)72-1614

[URL] <http://www.kooge.jp> [info@kooge.jp](mailto:info@kooge.jp)